

附件1:

监理业务培训微信小程序在线报名系统 操作说明

一、在线报名地址

使用微信扫描下方二维码进入在线报名小程序



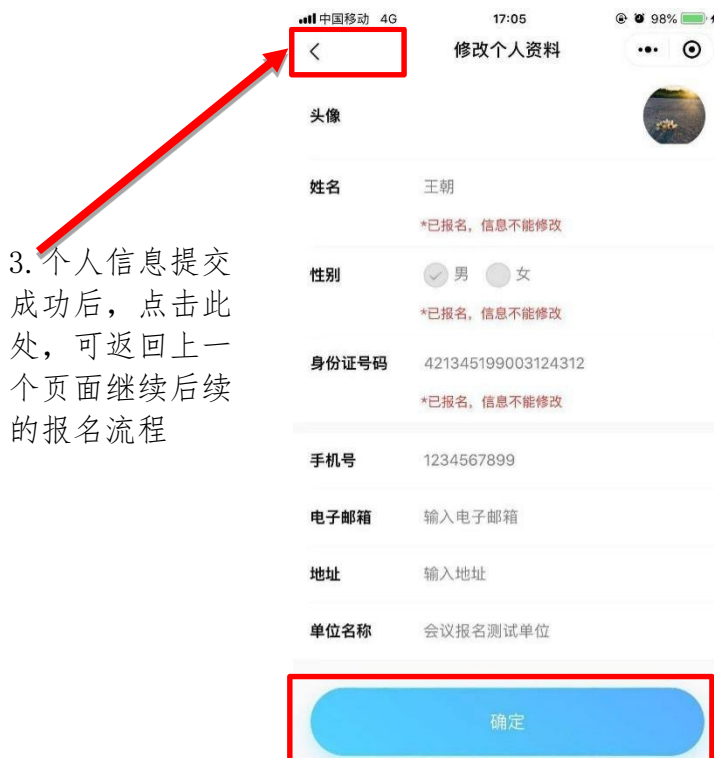
二、“在线报名”流程

第一步：完善个人信息



1 点击头像，进入个人信息填写页面

系统首页




3. 个人信息提交成功后，点击此处，可返回上一个页面继续后续的报名流程

2. 信息填写完成之后，点击确认，提交保存填写内容。点击“确定”前，请认真核对姓名、性别和身份证号，一旦“确定”后，以上信息将无法更改。

第二步：在线报名

1. 点击在线报名，进去查看报名期次信息



监理培训业务



安全环保业务



更多业务

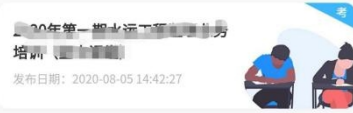


中国移动 11:07

< 在线报名


— 监理在线报名 —

最新监理报名资讯



还有更多了

2 点击要报名的培训班次，进入报名信息填写页面



3 进入报名页面，点击期次和地区，在下拉菜单内进行选择



3.1 拉动选择要报名的期次，然后点击确定



3.2 大专及以上学历请上传学信网教育部学历证书电子注册备案表，如学信网没有相关证明可上传毕业证扫描件

在线报名

— 监理业务培训在线报名 —

* 期次 2021年监理业务培训第六期A班

* 地区 山东

* 姓名 杨帆 *已报名, 信息不能修改

* 性别 男 女 *已报名, 信息不能修改

* 手机号

* 身份证号 *已报名, 信息不能修改

* 学历 本科

* 学历证明 照片/视频 *上传学历在线查询结果

* 工作证明 照片/视频 *需上传参加监理工作满一年的单位证明

* 专业 计算机

* 考试类型 正常考试 补考

* 报考科目 监理理论知识 工程质量和安全监管

* 上传照片 照片/视频 *请传一寸白底电子证件照, 大小658x926

* 培训行业 公路 水运

* 报名单位 测试1

* 证书邮寄地址 **省**市**区**街**号**

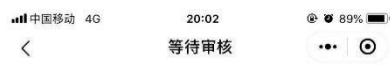
* 教材邮寄地址 同证书邮寄地址 其他

提交

3.3 请上传加盖公章的工作证明扫描件，模板请从通知附件中下载

3.4 请上传一寸白底免冠电子证件照

4 报名信息提交后，等待系统审核



等待审核

已提交报名信息，请等待后台审核结果并留意消息通知结果

点击返回可返回首页



第三步：已提交报名信息查看和在线支付



1. 点击“我的考试”进入，查看报名信息审核

2. 审核状态显示



2.1 未审核的数据显示“审核中”

2.3 点击该条数据，可
查看审核不通过的
原因



2.2 已审核但不
符合报名条件的，
显示“审核不通
过”

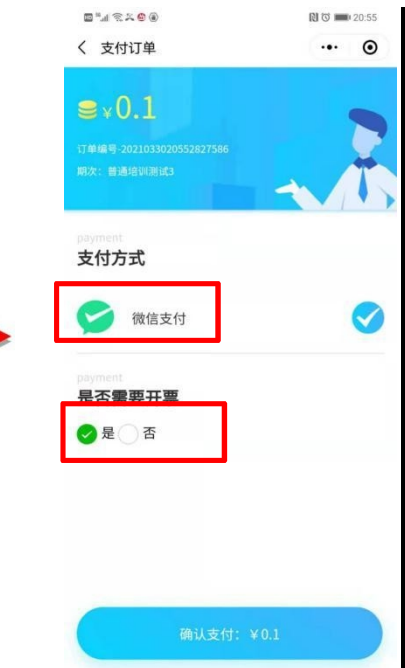
2.4 点击重新报名，可
进入报名信息填写页
面，重新更新信息提交



2.5 审核通过后，显示待支付
状态，点击去支付，可进入
培训费支付页面

• 3 在线支付

默认选择微信支付和默认开发票，如不需要开发票请勾选“否”



点击确认支付弹出微信支付页面，支付成功即报名完成



微信支付页面

第四步：发票管理：

在支付环节，如勾选了需要开具发票，则培训结束后的30天内，在报名小程序中“发票管理”菜单里可进行自助开票，如需开具专票可在培训课后由班主任在学员群中进行统计。

