

附件 1:

## 安全环保培训微信小程序在线报名系统 操作说明

一、在线报名地址

使用微信扫描下方二维码进入在线报名小程序



## 二、“在线报名”流程

### 第一步：完善个人信息



1. 点击头像, 进入个人信息填写页面

### 系统首页




3. 个人信息提交成功后, 点击此处, 可返回上一个页面继续后续的报名流程


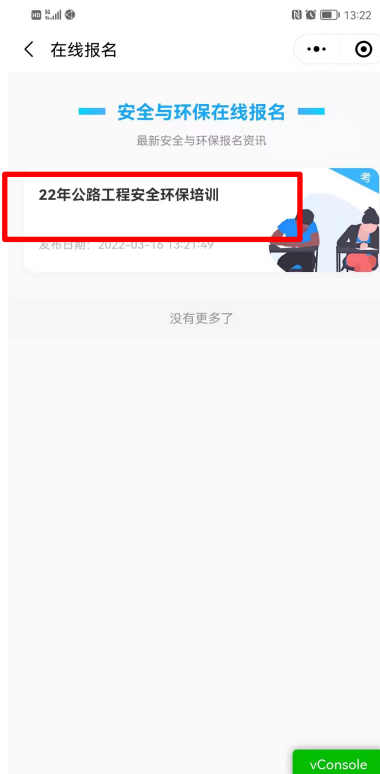
2. 信息填写完成之后, 点击确认, 提交保存填写内容。点击“确定”前, 请认真核对姓名、性别和身份证号, 一旦“确定”后, 以上信息将无法更改。

## 第二步：在线报名

1. 点击在线报名，进去查看报名期次信息



2. 找到并点击“安全环保培训在线报名”，进入报名信息填写页面



### 3. 进入报名页面，填写报名信息

按默认地区选择即可，此选项不受地域限制

请填写监理工程师证书号，如无证书请选择“无”

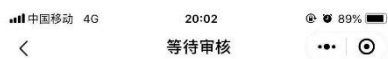
正常考试科目一定要选择两科

上传近期一寸白底免冠电子版证件照

提交

特别说明：  
1、培训人员可以选择开通报名的任一组织单位进行培训报名；  
2、报名并不能确定其确切的培训安排，请随时关注所报组织单位的相关通知，不要耽误您的培训；  
3、培训人员在确定相关安排后，请及时按照相关培训的时间安排打印听课证及相关考核准考证；  
4、报名人员需要准备相关的电子照片，请参见相关操作要求。

#### 4. 报名信息提交后，等待系统审核



等待审核

已提交报名信息，请等待后台审核结果并留意消息通知结果

点击返回可返回首页



### 第三步：已提交报名信息查看和在线支付



1. 点击“我的考试”进入，查看报名信息审核状态

### 2. 审核状态显示



2.1 未审核的数据显示“审核中”

2.3 点击该条数据，可  
查看审核不通过的原因



2.2 已审核但不符合报名条件，显示“审核不通过”

2.4 点击重新报名，可进入报名信息填写页面，重新更新信息提交



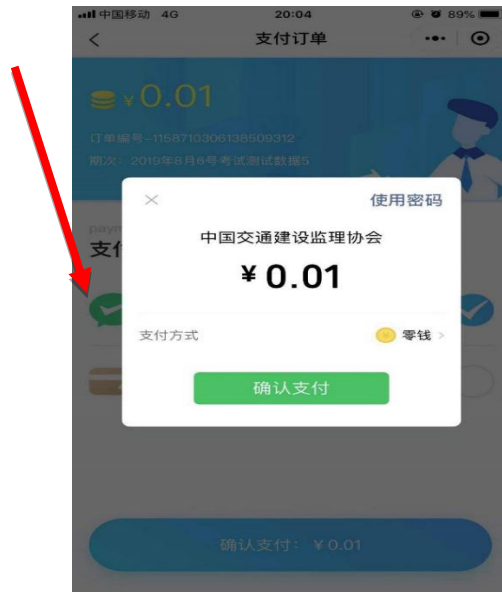
2.5 审核通过后，显示待支付状态，点击去支付，可进入培训费支付页面

### 3. 在线支付

点击微信支付



弹出微信支付页面，支付成功即报名完成



微信支付页面

## 第四步：发票管理：

在支付环节，如勾选了需要开具发票，则培训结束后的30天内，在报名小程序中“发票管理”菜单里可进行自助开票，如需开具专票可在培训课后由班主任在学员群中进行统计。

